

## Inmatning av duvor i Ddb systemet.

Foreningsprogram ver. 3.8 - 2012.03.07

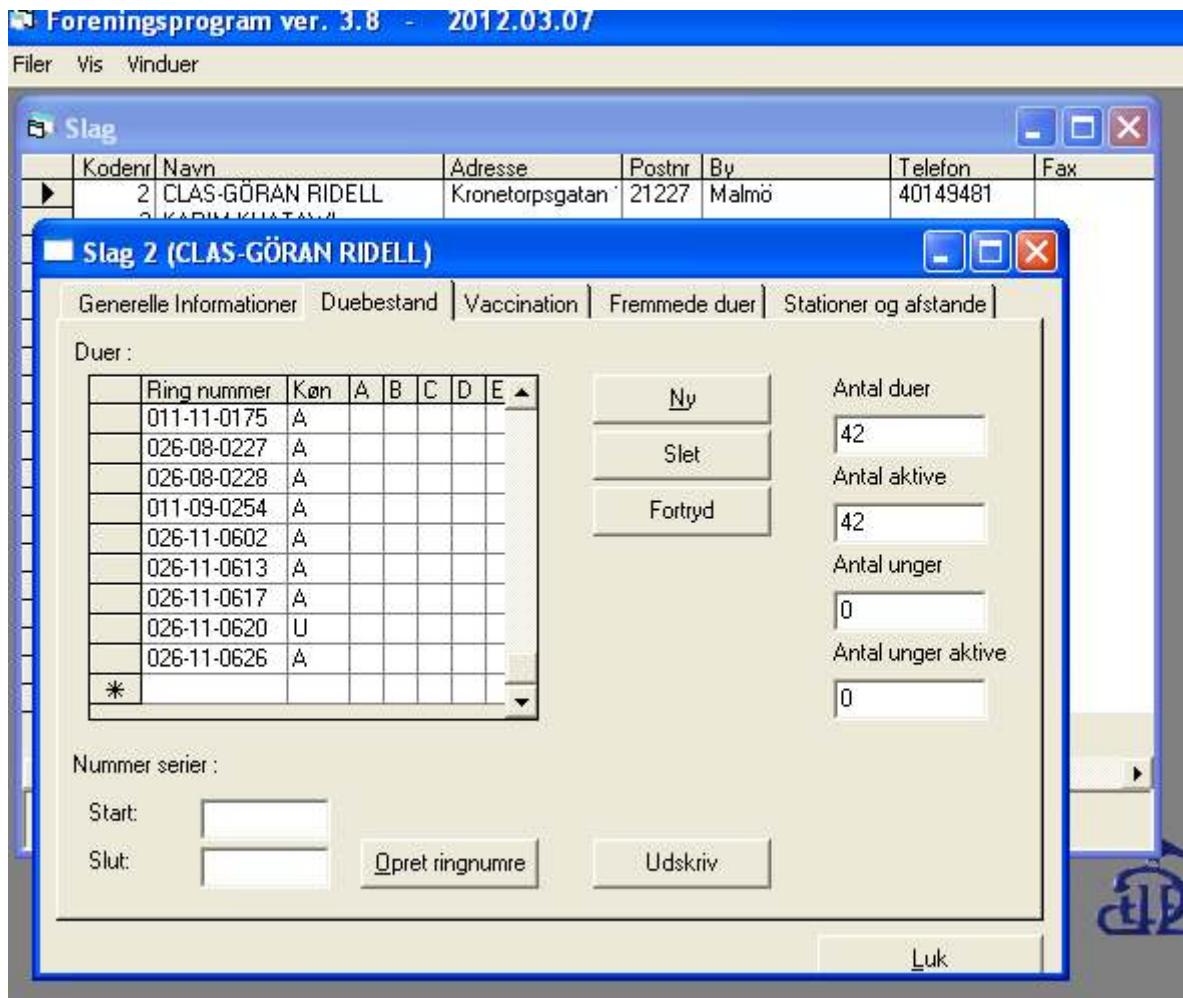
Filer Vis Vinduer

Slag

Kodenr	Navn	Adresse	Postnr	By	Telefon	Fax
2	CLAS-GÖRAN RIDELL	Kronetorpsgatan	21227	Malmö	40149481	
3	KARIM KHATAWI					
4	SIV JÖNSSON					
5	ANTUN SUSEC					
6	BO JOHANNESSON					
7	JOHNNY THONANDER					
8	MAGNUS OLSSON					
9	FERENS PANAK					
10	JANKO SPUDIC					
12	LEIF JÖNSSON					
13	QAYSSAR MAHMOOD					
14	HANS KARLSSON					
15	RAZGAR SALEH					
16	LENNART SÖRENSSON					
17	KENNETH HÅKANSSON					
18	ISA MIFTAROSKI					
19	MIKAEL PERSSON					
20	JERRY LINDBÄCK					
21	ALEXANDER WELBERT					

Ny Rediger Slet

Börja med att välja medlem , tryck därefter REDIGERA.



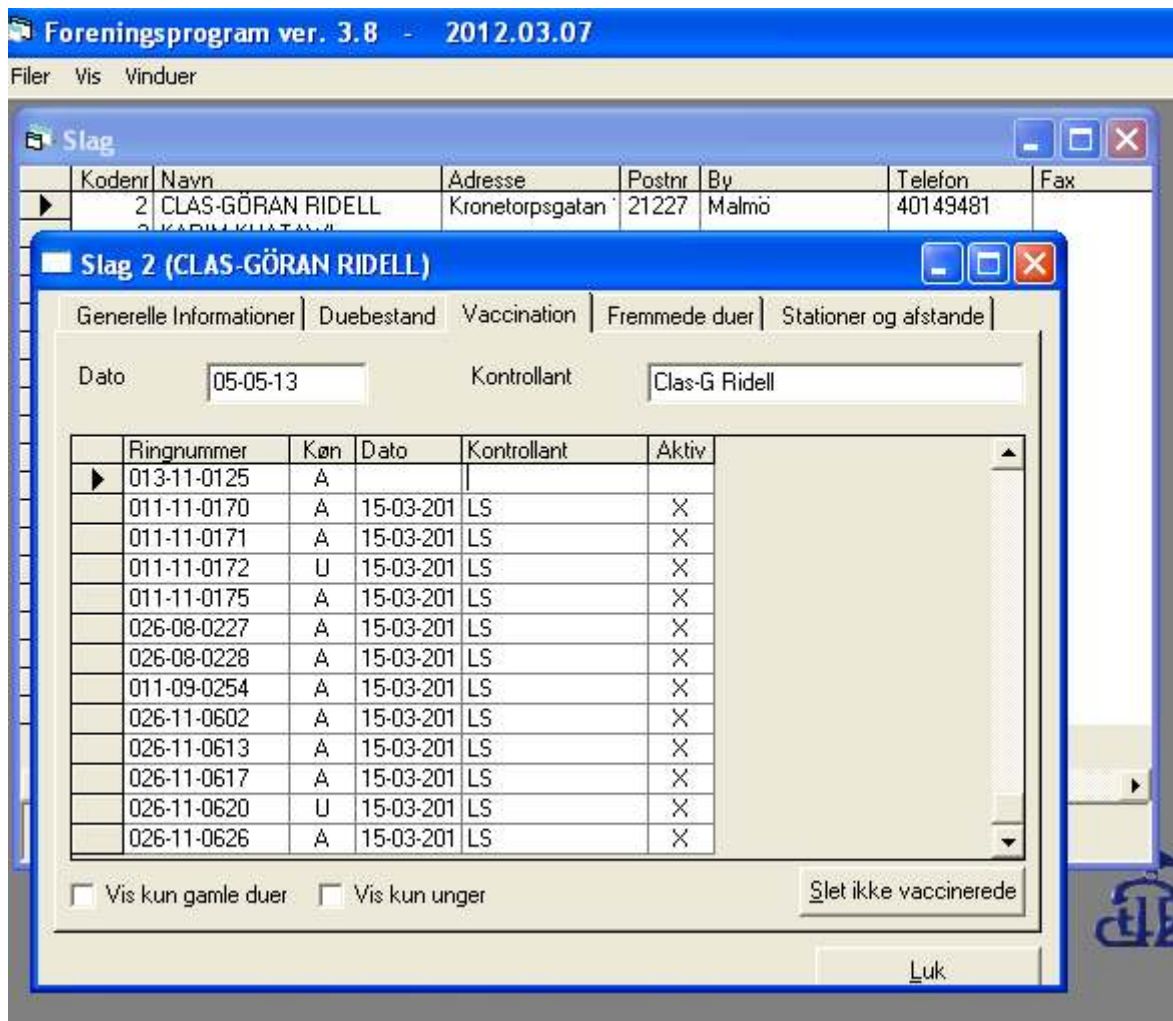
Välj i nästa modul fliken Dubebestand.

Fyll i duvans id på den rad där en stjärna är markerad.

Efter in registrering av medlems duvor klicka på fliken Vaccination.



Fyll i kontrollantens namn o kontrollant fältet (EX Clas-G Ridell).



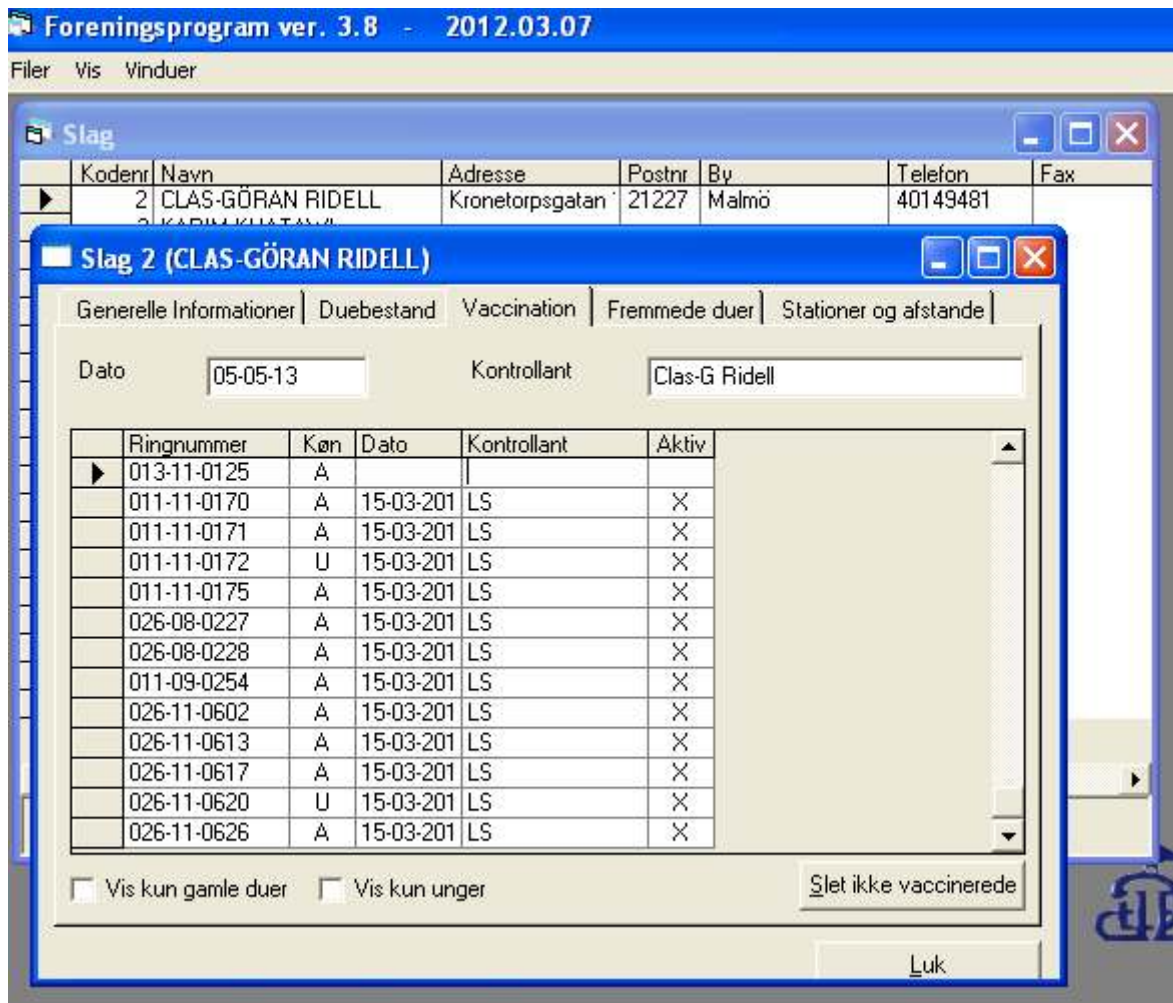
Sätt markören i kontrollant fältet på den första tomma rutan.

Tryck sedan ner mellanslags tangenten , så skriver systemet ut kontrollantens namn i rutan . För att skiva i nästa kontrollant ruta hoppa ner ett steg med piltangenten ner och upprepa tryck på mellanslags tangenten osv.

Nästa steg är att göra duvorna aktiva , sätt markören i den första duvans Aktiv ruta. Tryck på mellanslagstangenten och hoppa ner till nästa ruta med piltangenten ner. Upprepa förfarandet till ni kommer till den sista duvan.

Nu är era duvor aktiva.

Har ni duvor som inte tillhör er klubb EX 010 så hamnar dessa duvor under fliken Främmande duer.



Samma sak här skriv in er kontrollant , sätt markören bakom första duva med tom kontrollant ruta och tryck ned mellanslags tangenten.

Upprepa detta på alla medlemmar.